



ТЕРРИТОРИАЛЬНЫЙ ОРГАН ФЕДЕРАЛЬНОЙ
СЛУЖБЫ ГОСУДАРСТВЕННОЙ СТАТИСТИКИ
ПО ЧЕЧЕНСКОЙ РЕСПУБЛИКЕ

Оперативные данные по оптовой торговле в Чеченской Республике



январь - июнь 2023 года



ТЕРРИТОРИАЛЬНЫЙ ОРГАН ФЕДЕРАЛЬНОЙ
СЛУЖБЫ ГОСУДАРСТВЕННОЙ СТАТИСТИКИ
ПО ЧЕЧЕНСКОЙ РЕСПУБЛИКЕ

Оперативные данные по оптовой торговле

в Чеченской Республике

январь - июнь 2023 года

- 01 Оборот оптовой торговли
- 02 Индекс физического объема оборота оптовой торговли
- 03 Динамика оборота оптовой торговли
- 04 Динамика оборота оптовой торговли организаций оптовой торговли
- 05 Динамика оборота оптовой торговли организаций других видов деятельности
- 06 Структура оборота оптовой торговли по видам экономической деятельности
- 07 Структура оборота оптовой торговли по хозяйствующим субъектам



ОБОРОТ ОПТОВОЙ ТОРГОВЛИ

ИЮНЬ 2023 ГОДА, МЛН РУБЛЕЙ

7 284

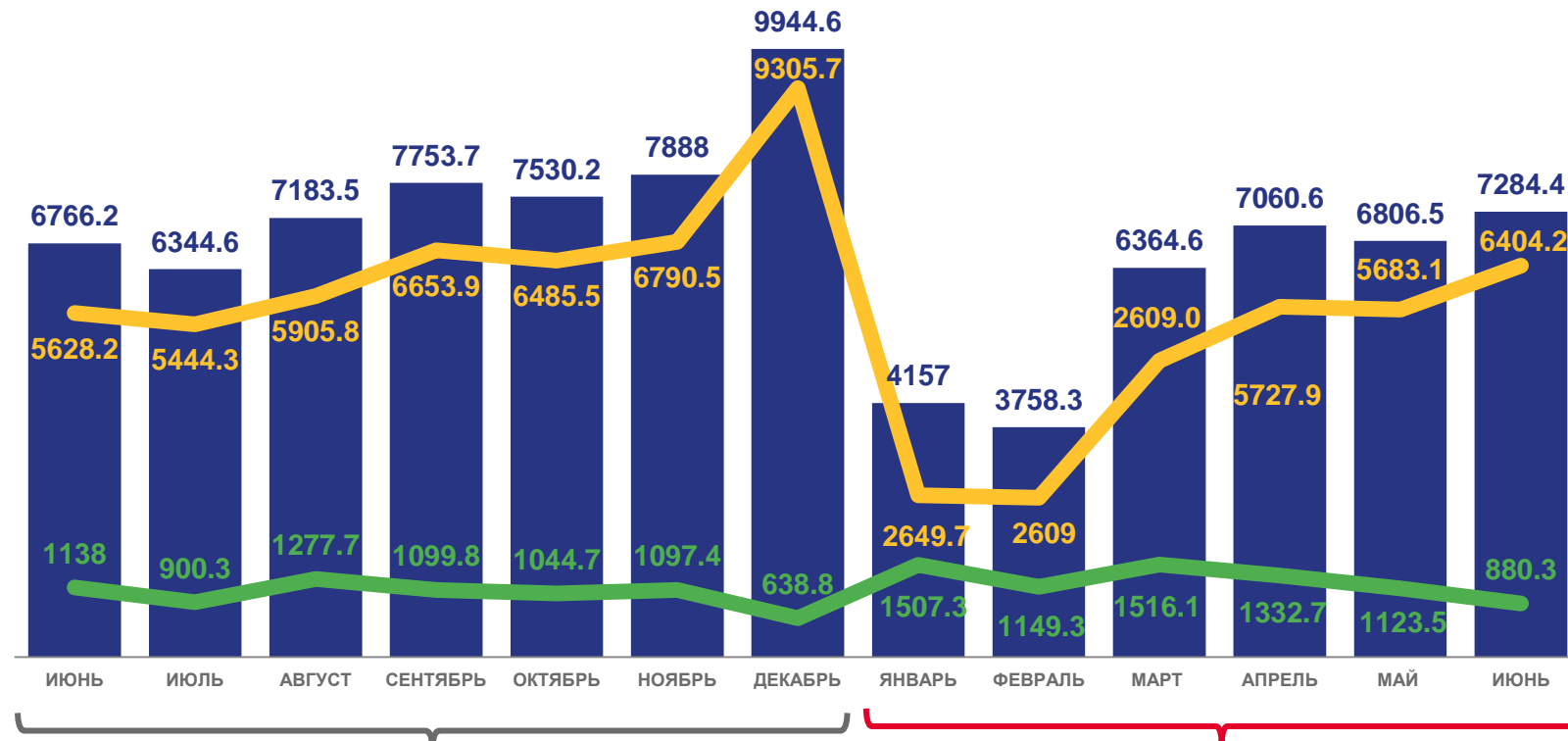
Организации всех видов деятельности

6 404

Организации оптовой торговли

880

Организации других видов экономической деятельности



2022

2023

- Оборот оптовой торговли
- Оборот оптовой торговли организаций оптовой торговли
- Организации других видов экономической деятельности





ИНДЕКС ФИЗИЧЕСКОГО ОБЪЕМА ОБОРОТА ОПТОВОЙ ТОРГОВЛИ

ИЮНЬ 2023 ГОДА, МЛН РУБЛЕЙ

в % процентах к соответствующему месяцу предыдущего года

7 284 ▲ **119,1%**

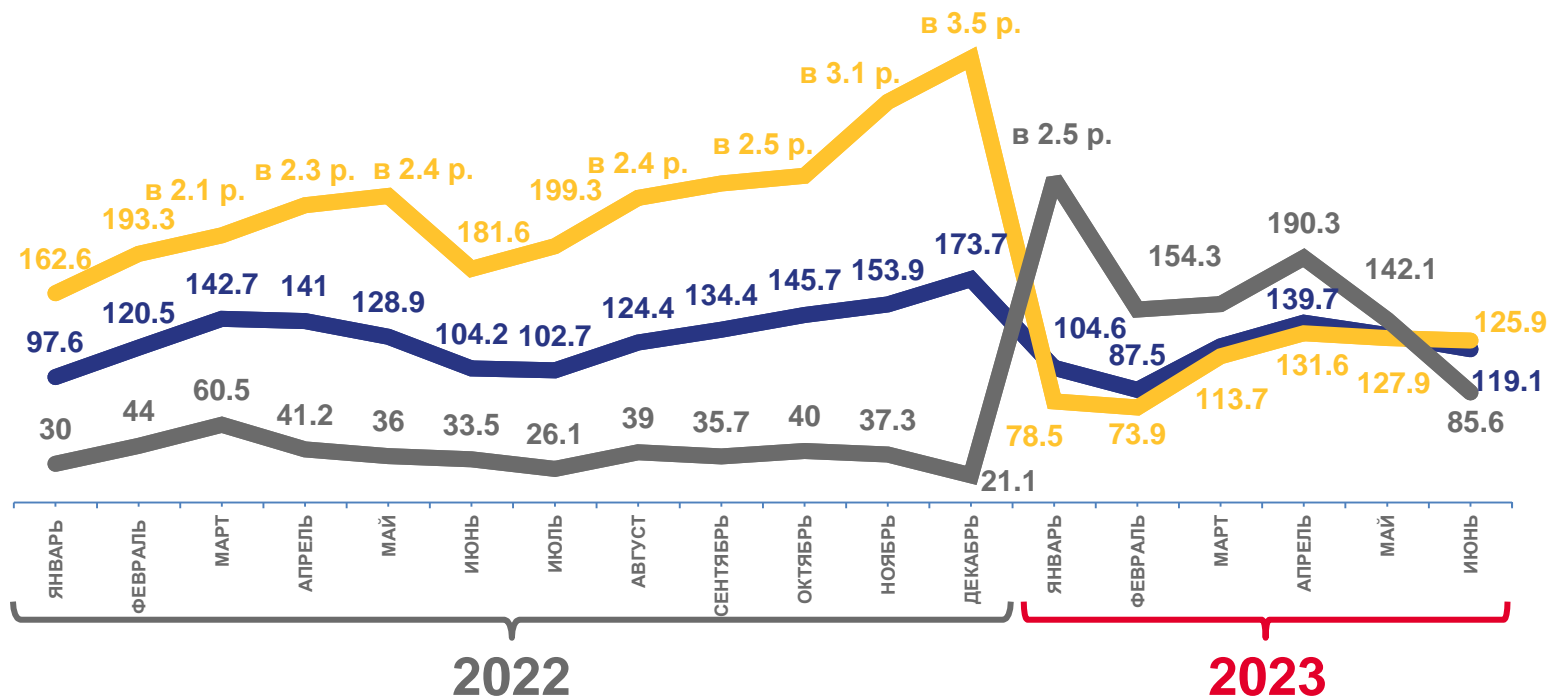
Организации всех видов деятельности

6 404 ▲ **125,9%**

Организации оптовой торговли

880 ▲ **85,6%**

Организации других видов деятельности



- Оборот оптовой торговли организаций всех видов деятельности
- Оборот оптовой торговли организаций оптовой торговли
- Оборот оптовой торговли организаций других видов деятельности





ИНДЕКС ФИЗИЧЕСКОГО ОБЪЕМА ОБОРОТА ОПТОВОЙ ТОРГОВЛИ

ЯНВАРЬ - ИЮНЬ 2023 ГОДА, МЛН РУБЛЕЙ

35 431 ▲ **119,3%**

Организации всех видов деятельности

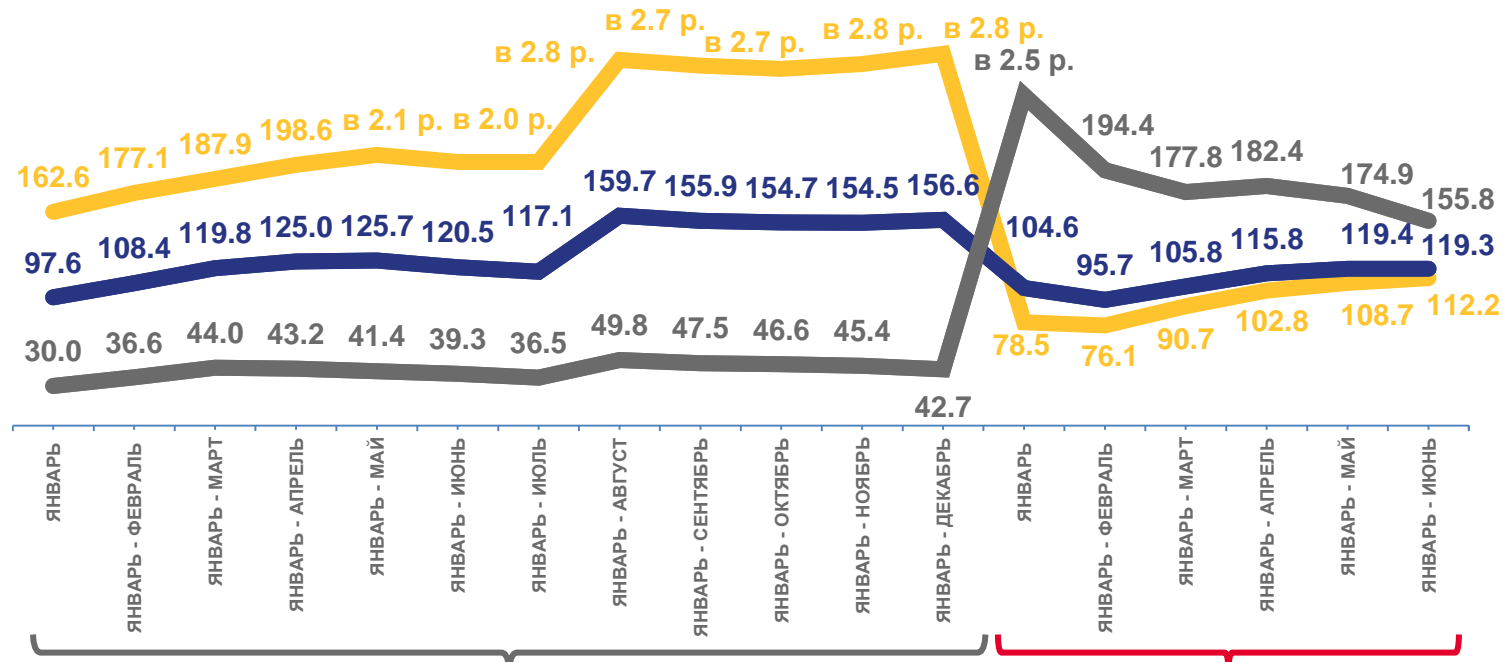
27 922 ▲ **112,2%**

Организации оптовой торговли

7 509 ▲ **155,8%**

Организации других видов деятельности

в % процентах к соответствующему месяцу предыдущего года



2022

2023

- Оборот оптовой торговли организаций всех видов деятельности
- Оборот оптовой торговли организаций оптовой торговли
- Оборот оптовой торговли организаций других видов деятельности





ДИНАМИКА ОБОРОТА ОПТОВОЙ ТОРГОВЛИ

ЯНВАРЬ – ИЮНЬ 2023 ГОДА, МЛН РУБЛЕЙ



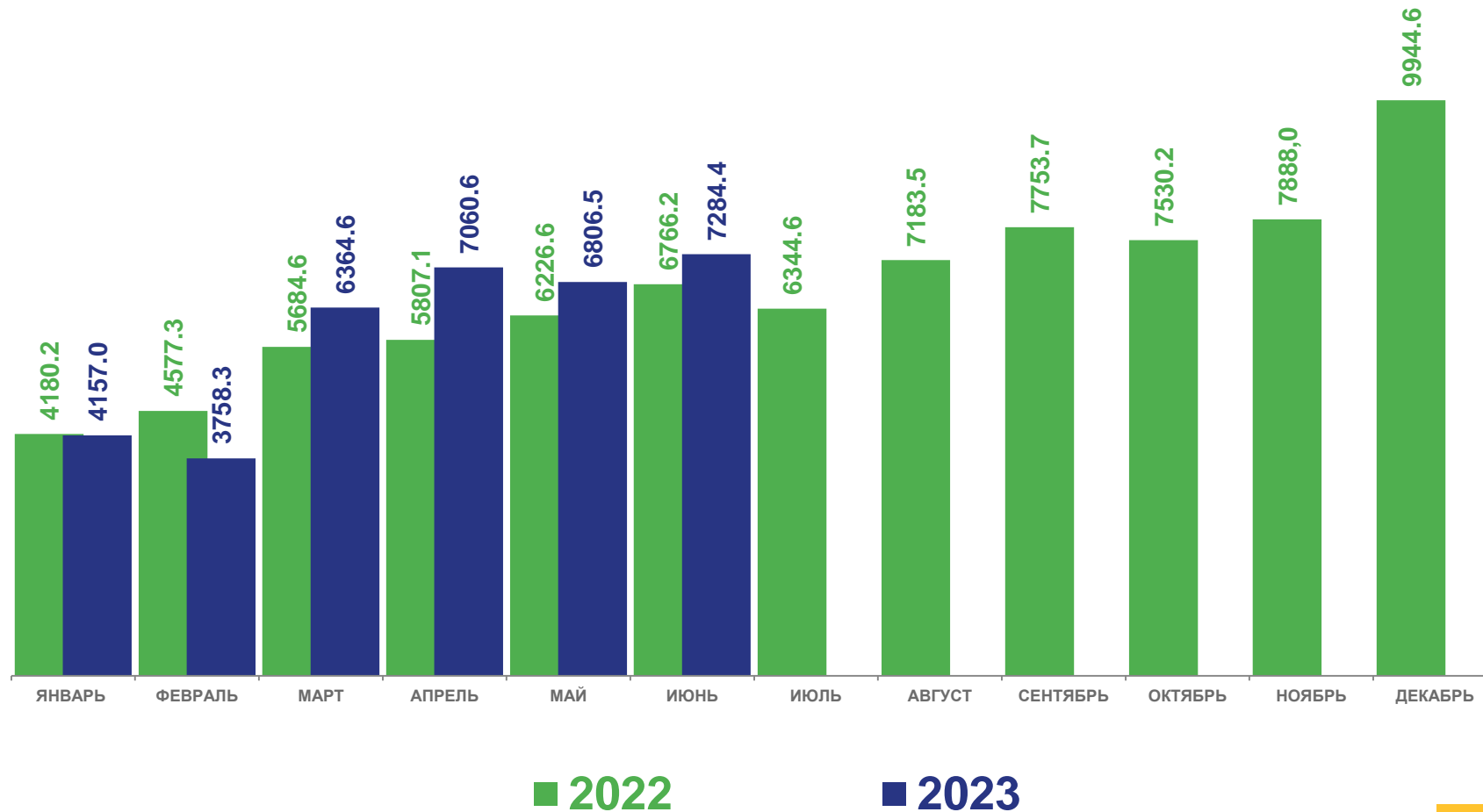
35 431

Оборот оптовой торговли



% 119,3%

К соответствующему периоду
предыдущего года





ДИНАМИКА ОБОРОТА ОПТОВОЙ ТОРГОВЛИ

ЯНВАРЬ – ИЮНЬ 2023 ГОДА, МЛН РУБЛЕЙ

в % процентах к соответствующему месяцу предыдущего года



35 431

Оборот оптовой торговли



% 119,3%

К соответствующему периоду
предыдущего года





ДИНАМИКА ОБОРОТА ОПТОВОЙ ТОРГОВЛИ ОРГАНИЗАЦИЙ ОПТОВОЙ ТОРГОВЛИ

ЯНВАРЬ – ИЮНЬ 2023 ГОДА, МЛН РУБЛЕЙ



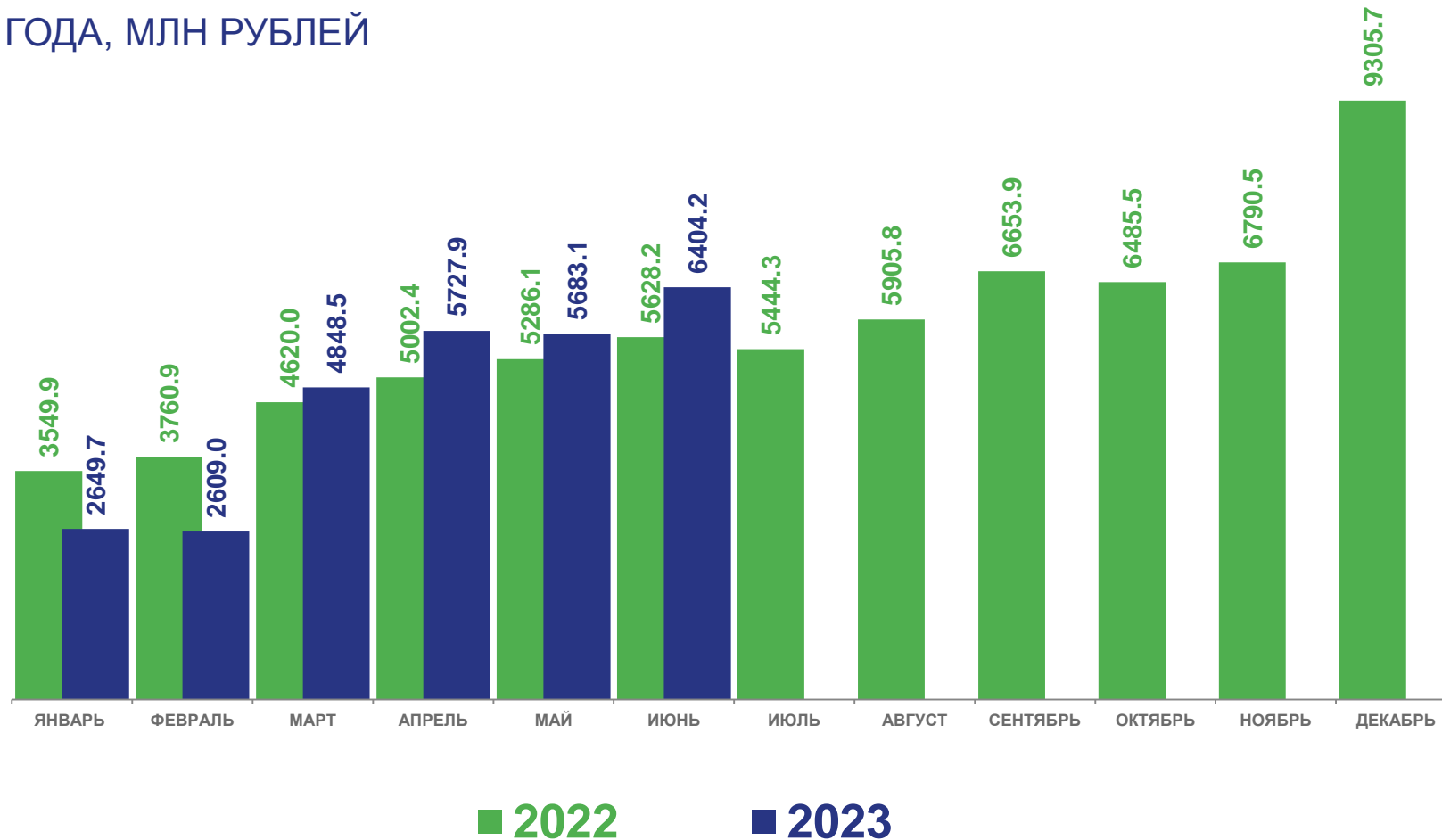
27 922

Оборот оптовой торговли



112,2%

К соответствующему периоду
предыдущего года





ДИНАМИКА ОБОРОТА ОПТОВОЙ ТОРГОВЛИ ОРГАНИЗАЦИЙ ОПТОВОЙ ТОРГОВЛИ

ЯНВАРЬ – ИЮНЬ 2023 ГОДА, МЛН РУБЛЕЙ

в % процентах к соответствующему месяцу предыдущего года



27 922

Оборот оптовой торговли



112,2%

К соответствующему периоду
предыдущего года





ДИНАМИКА ОБОРОТА ОПТОВОЙ ТОРГОВЛИ ОРГАНИЗАЦИЙ ДРУГИХ ВИДОВ ДЕЯТЕЛЬНОСТИ

ЯНВАРЬ – ИЮНЬ 2023 ГОДА, МЛН РУБЛЕЙ



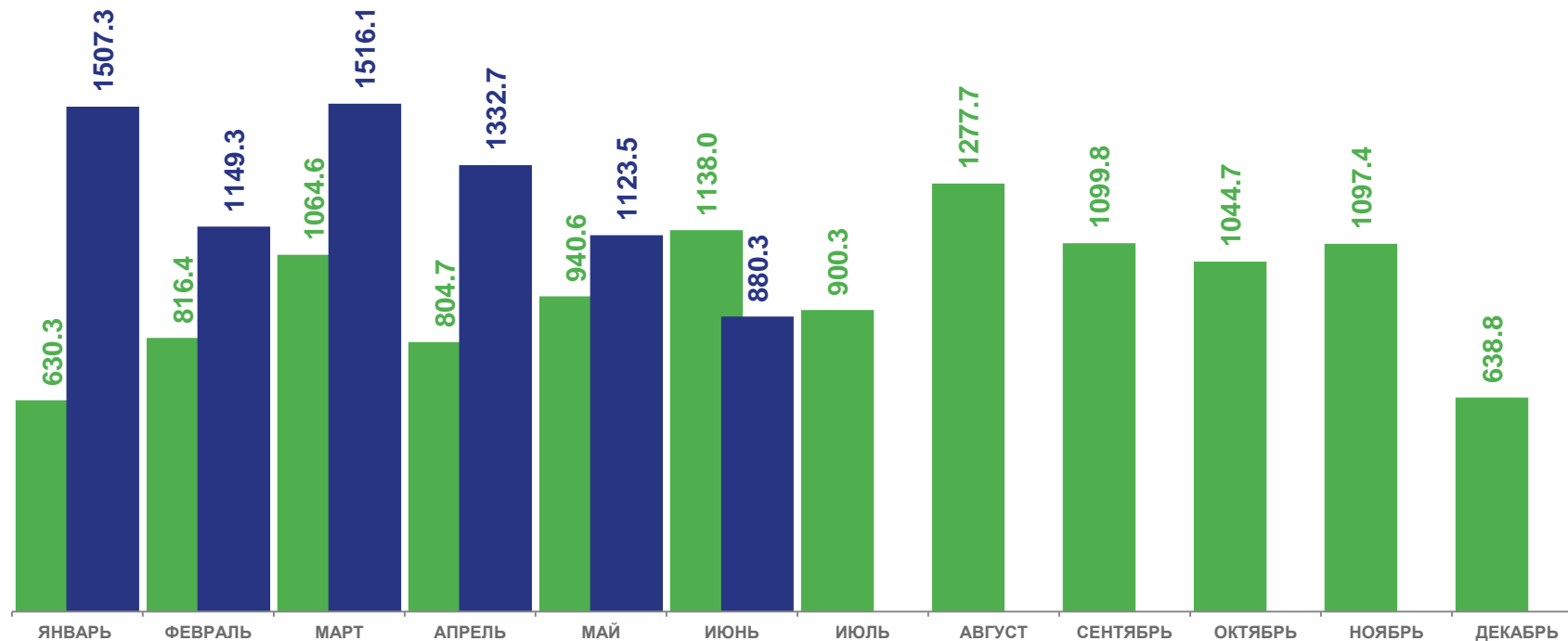
7 509

Оборот оптовой торговли



155,8%

К соответствующему периоду
предыдущего года



■ 2022

■ 2023





ДИНАМИКА ОБОРОТА ОПТОВОЙ ТОРГОВЛИ ОРГАНИЗАЦИЙ ДРУГИХ ВИДОВ ДЕЯТЕЛЬНОСТИ

ЯНВАРЬ – ИЮНЬ 2023 ГОДА, МЛН РУБЛЕЙ

в % процентах к соответствующему месяцу предыдущего года



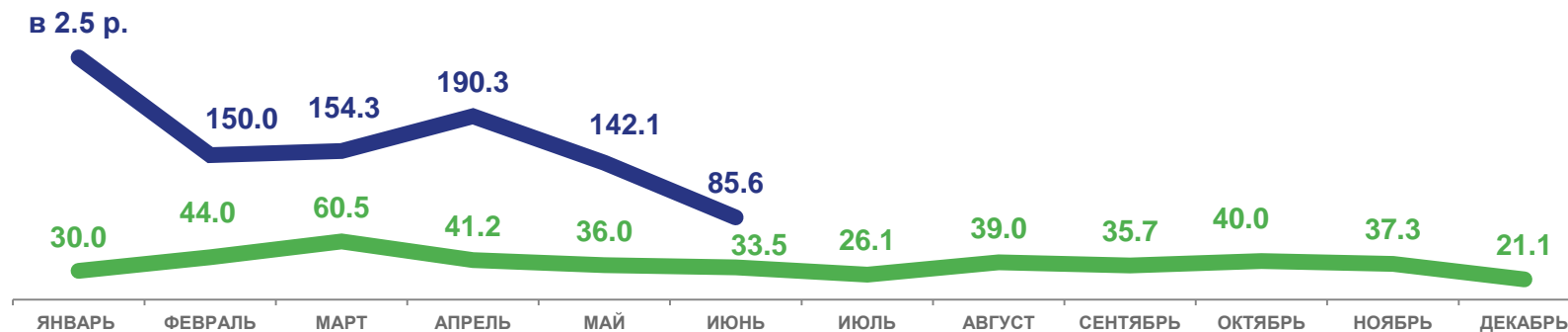
7 509

Оборот оптовой торговли



155,8%

К соответствующему периоду
предыдущего года



2022

2023





СТРУКТУРА ОБОРОТА ОПТОВОЙ ТОРГОВЛИ ПО ВИДАМ ДЕЯТЕЛЬНОСТИ БЕЗ МАЛЫХ ПРЕДПРИЯТИЙ

ИЮНЬ 2023 ГОДА, В % К ИТОГУ

2022



2023



- Торговля оптовая твердым, жидким и газообразным топливом и подобными продуктами
- Торговля оптовая фармацевтической продукцией

- Торговля оптовая моторным топливом, включая авиационный бензин
- Торговля оптовая металлическими рудами





СТРУКТУРА ОБОРОТА ОПТОВОЙ ТОРГОВЛИ ПО ВИДАМ ДЕЯТЕЛЬНОСТИ БЕЗ МАЛЫХ ПРЕДПРИЯТИЙ

ЯНВАРЬ – ИЮНЬ, В % К ИТОГУ



- Организации, не являющиеся субъектами среднего и малого предпринимательства, средняя численность работников которых превышает 15 человек
- Субъекты малого предпринимательства

- Организации с численностью работников до 15 человек, не являющиеся субъектами малого предпринимательства
- Субъекты среднего предпринимательства

